
自社モニター回収率検証調査

第9回 回収状況報告書

2017年1月

マイボイスコム株式会社

MyVoice

1. 調査方法と回答者属性

1) 調査目的

「マイボイスパネル」の回収率を検証することを目的として実施

2) 調査方法

「マイボイスパネル」を対象としたWebアンケート調査

3) 調査期間

2017年1月23日(月)16:00～1月29日(日)

4) 調査対象者

「マイボイスパネル」のアクティブモニター(1年以内の回答者)から、15～79歳の男女を、性別、年代別に層化して無作為に抽出。

5) 回収数

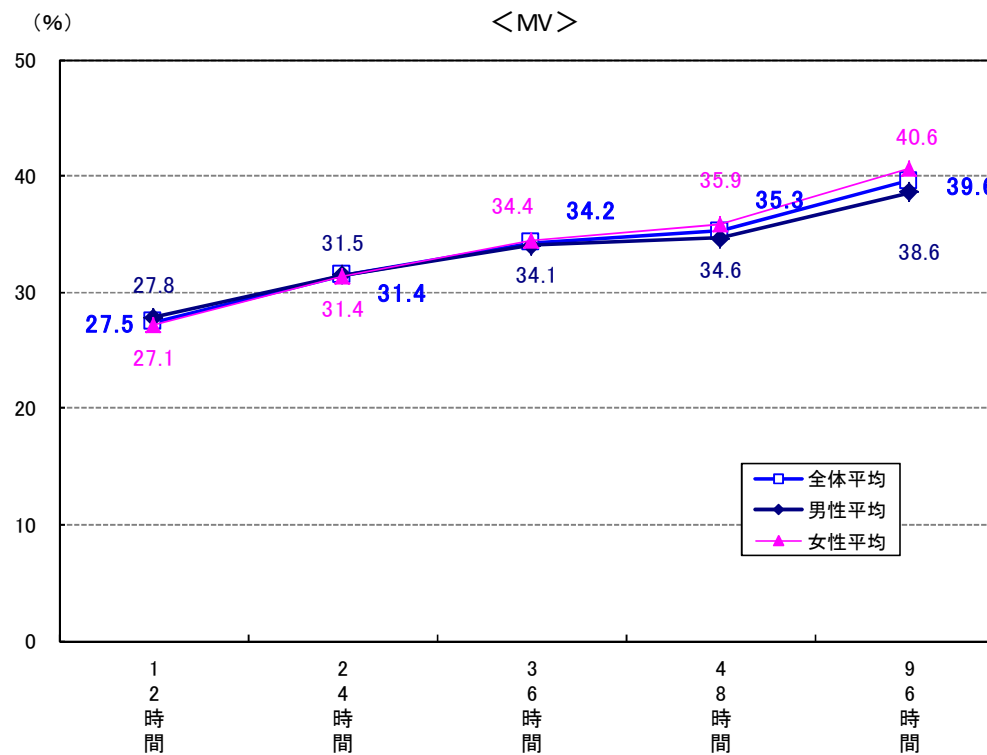
96時間(4日間)後の有効回収数:1236件

6) 回答者の属性

<性別>	全体	
	回答者数	構成比(%)
男性	589	47.7
女性	647	52.3
合計	1236	100.0

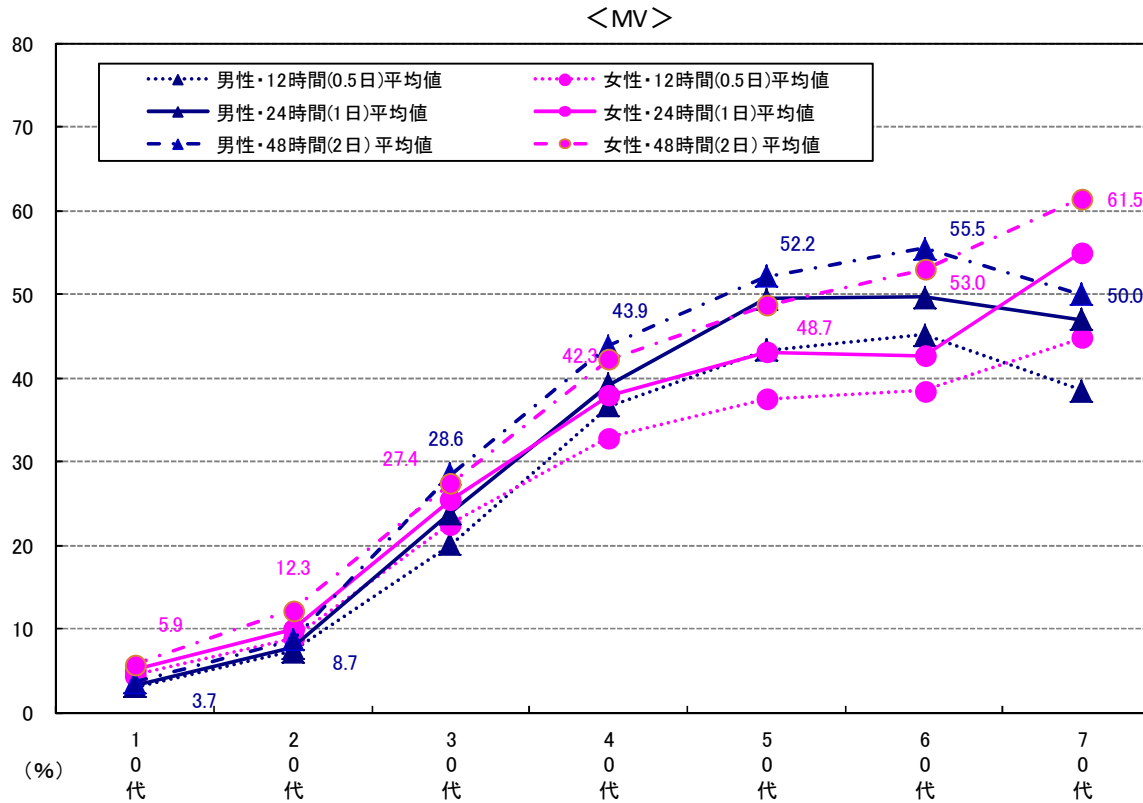
<年代別>	全体		男性		女性	
	回答者数	構成比(%)	回答者数	構成比(%)	回答者数	構成比(%)
10代	99	8.0	47	8.0	52	8.0
20代	159	12.9	78	13.2	81	12.5
30代	167	13.5	75	12.7	92	14.2
40代	200	16.2	91	15.4	109	16.8
50代	213	17.2	104	17.7	109	16.8
60代	194	15.7	96	16.3	98	15.1
70代	204	16.5	98	16.6	106	16.4
合計	1236	100.0	589	100.0	647	100.0

2. 回収率の推移(平均値)



注1) 平均値は、性年代別回収率の平均値

3. 回収率の推移(0.5日後・1日後・2日後)

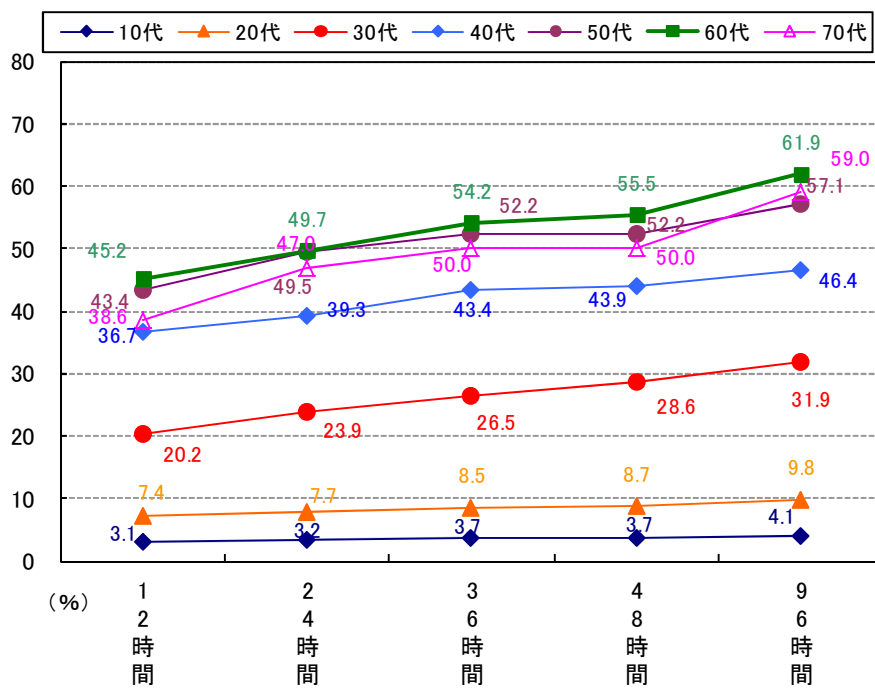


注1) 平均値は、性年代別回収率の平均値

注2) グラフ中の数値は、48時間経過時点での回収率

4. 回収率の推移(性年代別)

<男性>



<女性>

